

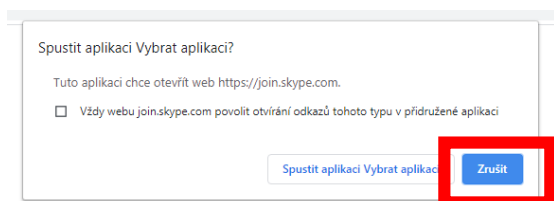
Návod na přihlášení k on-line výuce

Po kliknutí na odkaz, který vám pošle třídní učitel ve zprávě přes Bakaláře, se připojíte do své třídy, kde bude probíhat on-line výuka s vyučujícím.


Tento odkaz budete používat pro všechny předměty. Kdy se máte připojit, se dozvíte od učitele daného předmětu, který vám pošle zprávu přes Bakaláře.

Odkaz je nutné otevřít ve webovém prohlížeči **Edge**  nebo **v Google Chrome** .

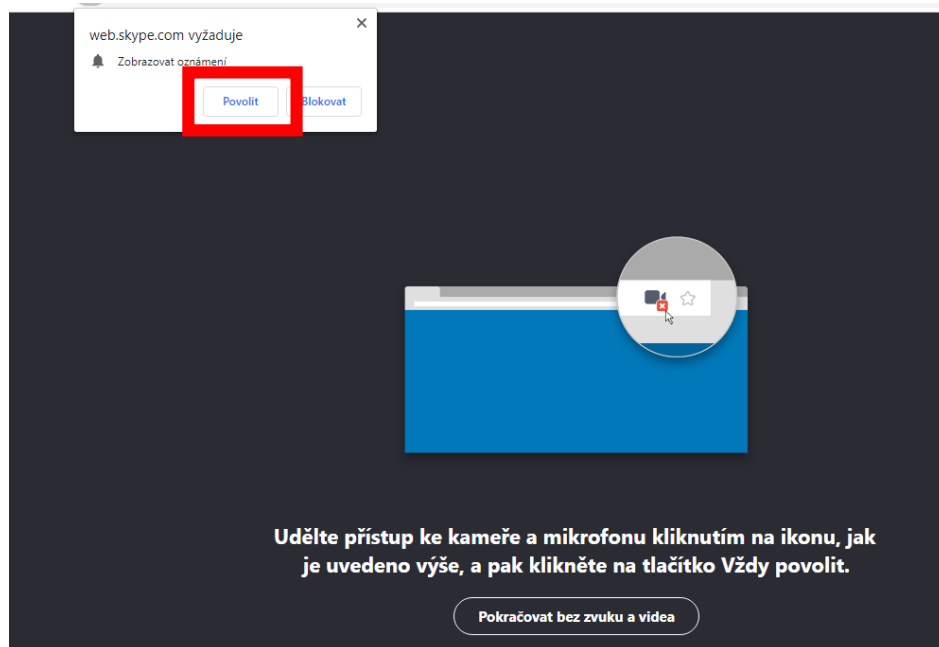
1. Po kliknutí na odkaz se bude web snažit otevřít aplikaci Skype, pokud ji máte nainstalovanou. **Doporučujeme** kliknout na **Zrušit** a pokračovat v prohlížeči.



2. Klikněte na **Připojit se jako host**, zadejte **své příjmení** a klikněte na **Připojit se**.



3. Stránka si vyžádá udělení přístupu ke kameře a mikrofonu. Pokud je vlastníte, klikněte **Povolit**. Pokud ne, klikněte **Pokračovat bez zvuku a videa**. Vyučujícího pouze uslyšíte, nevidíte ho a nebudete s ním moci komunikovat.



4. Klikněte na **Připojit se ke schůzce** a jste ve své třídě. Vyčkejte na pokyny učitele.

